
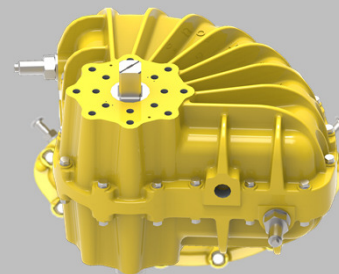




KINETROL

PRODUKTNEUHEIT



Produkterweiterung Modell 60

Erweiterung der KINETROL-Schwenkantriebe bis 40.765 Nm.

Durch die direkte Kraftübertragung von den Antrieben auf die Armaturen, sind auch mit dem Model 60 konkurrenzlose Ergebnisse in Bezug auf Schalt- und Standzeiten sowie Kompaktheit und Luftverbrauch zu realisieren.

Merkmale

Ausführung	doppelt- und einfachwirkend
Luftanschluss	2 x G 2" (beidseitig versetzt) (auf Anfrage: Option für einen höheren Durchfluss verfügbar)
max. Betriebstemperatur	-40°C bis +80°C
Arbeitswinkel	80° bis 100°
max. Drehmoment	40.765 Nm (7bar)
Luftverdrängung	10.3064 cm ³
Gewicht Antrieb	453,00 kg
Gewicht Kupplung	22,00 kg
Anbaumodule	VLS/ULS EL-Stellungsregler AP-Stellungsregler
ATEX	Kat.2 (Ex II 2G Ex h IIC T5 Gb / Ex II 2D Ex h IIIC T90°C Db Tamb -40°C to +80°C)

Drehmoment in Nm (doppeltwirkend) Druck (bar)

Modell	1,5	2,0	2,5	3,0	3,5	4,0	4,5	5,0	5,5	6,0	6,5	7,0
60*-100	8345	11106	14041	16680	19673	22806	25680	28870	31995	34909	37818	40765

Drehmoment in Nm (einfachwirkend) Druck (bar)

Modell	Federhub	2,8	3,1	3,5	3,8	4,1	4,5	4,8	5,2	5,5
60*-120-8400	Anfang	8343,0	9506,0	10669,0						
	Ende	6965,0	7936,0	8907,0	8907,0	8907,0	8907,0	8907,0	8907,0	8907,0
60*-120-8500	Anfang			10669,0	11763,0	12858,0	13996,0			
	Ende			8907,0	9821,0	10734,0	11684,0	11684,0	11684,0	11684,0
60*-120-8600	Anfang						14001,0	15145,0	16313,0	17437,0
	Ende						11689,0	12644,0	13619,0	14558,0




Dietrich Schwabe

Gesellschaft für Steuer-Regel-Armaturentechnik mbH
 Einsteinstrasse 26, 64859 Eppertshausen
 Tel.: +49 6071-92229-0 Fax: +49 6071-92229-11
 www.schwabe-sra.de E-mail: info@schwabe-sra.de

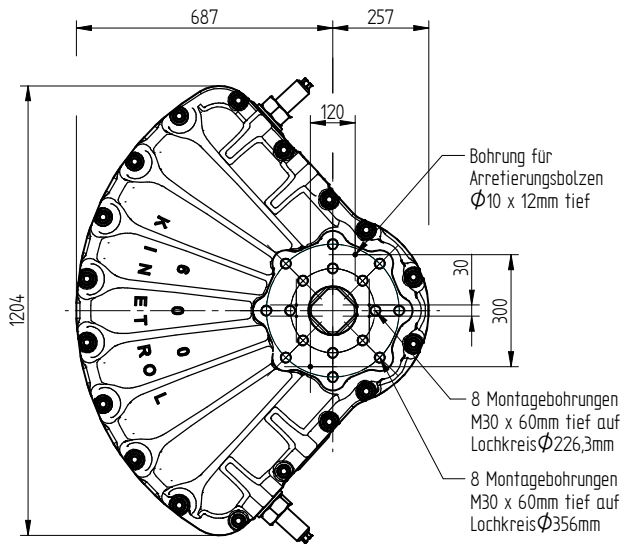


KINETROL

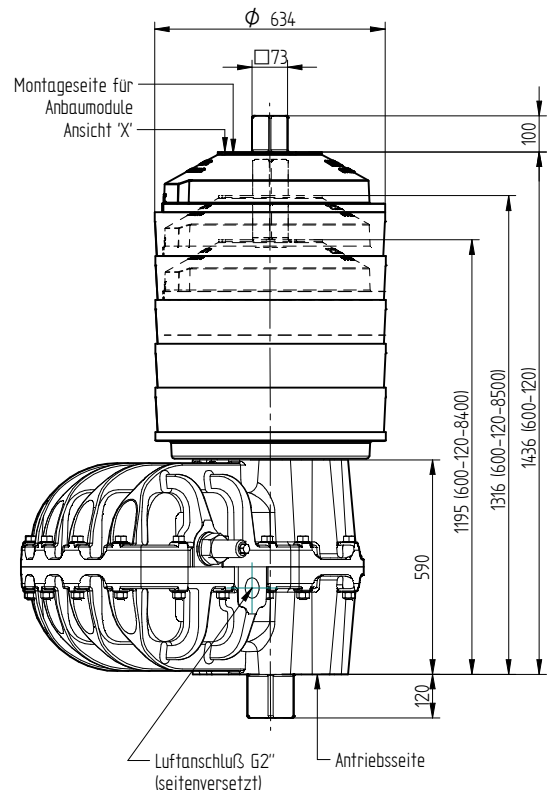
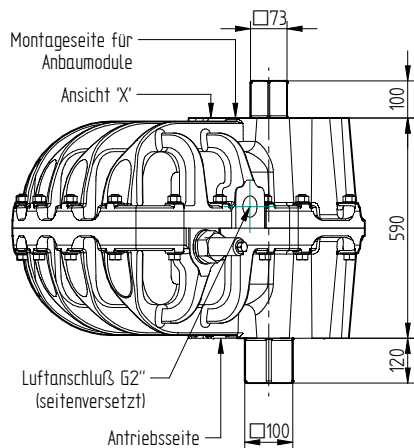
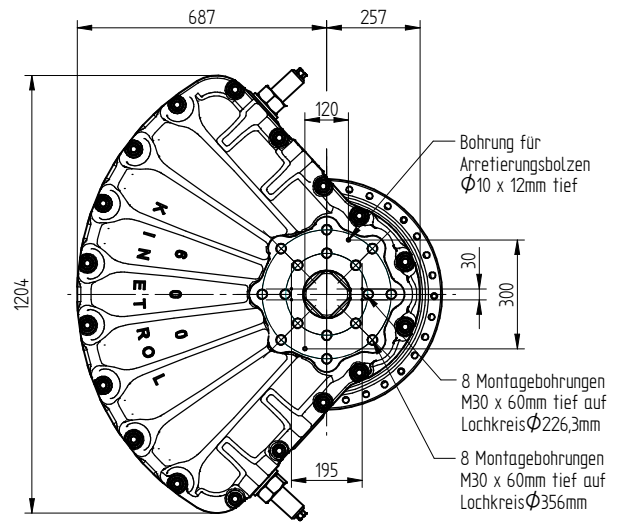
PRODUKTNEUHEIT



Abmessungen (Ausführung doppelwirkend)



Abmessungen (Ausführung einfachwirkend)



Ansicht ,x'

